


Как принять участие в конкурсе “Самая красивая страна”

Для участия в конкурсе необходимо зарегистрироваться на сайте <https://photo.rgo.ru/> и загрузить фотографии на сайт через личный кабинет участника.

Рекомендуется регистрироваться и подавать фотографии с компьютера, так как с некоторых мобильных устройств сайт может работать некорректно. Инструкция приводится для работы с сайтом на компьютере.



Регистрация на сайте фотоконкурса

Регистрация проходит в 2 этапа, на первом этапе вводится основная информация об участнике, а на втором этапе задается пароль пользователя.

Первый этап регистрации

Для начала регистрации нужно нажать на красную кнопку “Принять участие” в верхнем правом углу окна. Далее вводятся основные данные пользователя. Поля, помеченные красной звездочкой, обязательны для заполнения.

1. Имя пользователя – это никнейм или сетевое имя — псевдоним, используемый пользователем для идентификации на сайте. Может быть любым, главное, чтобы оно было уникальным. Если имя уже используется на сайте, то система предложит заменить имя. В написании имени можно использовать пробелы.
2. E-mail адрес – важно указать действующий адрес, все взаимодействие с сайтом конкурса будет проходить через этот адрес. Адрес должен быть уникальным в системе, другими словами, на один адрес можно зарегистрировать только одного пользователя.

3. Фамилия Имя Отчество – указываем реальное имя, проверяем правильность написания, пишем кириллицей.

САМАЯ КРАСИВАЯ СТРАНА

ВОЙТИ

КОНКУРС - ГАЛЕРЕЯ - ЖИВОЙ АРХИВ ПОБЕДИТЕЛИ КОНТАКТЫ ПЕРЕЙТИ К ДЕТСКОМУ КОНКУРСУ ПРИНЯТЬ УЧАСТИЕ

Регистрация Войти Забыли пароль?

Имя пользователя *

Пробелы разрешены; знаки пунктуации запрещены, за исключением точек, тире, апострофов и знаков подчеркивания.

E-mail адрес *

Существующий адрес электронной почты. Все почтовые сообщения с сайта будут отсылаться на этот адрес. Адрес электронной почты не будет публиковаться и будет использован только по вашему желанию: для восстановления пароля или для получения новостей и уведомлений по электронной почте.

Фамилия *

Mikhailov

Имя *

Aleksei

Отчество *

Город *

Pushchino

Дата рождения *

Например: 15.01.2020

Контактный телефон *

+79168406802

Пожалуйста, укажите ваш контактный телефон, чтобы мы могли с вами связаться в случае необходимости.

Почтовый адрес *

district D, 19-168

Пожалуйста, укажите ваш полный почтовый адрес (включая индекс), на который вам будет выслан приз в случае попадания вашего фото в финал конкурса.

Рассылка новостей

Даю согласие на обработку моих персональных данных в соответствии с *

[ФЗ «О персональных данных» №152 от 27.07.2006 г.](#)

Я даю согласие Всероссийской общественной организации «Русское географическое общество» (далее - Общество), находящейся по адресу 190008, г. Санкт-Петербург, пер. Грязцова, д. 10, лит. А, на автоматизированную, а также без использования средств автоматизации обработку моих персональных данных к которым относятся: фамилия, имя, отчество;

Принимаю условия Лицензионного соглашения *

Настоящее Лицензионное соглашение является офертой для лиц, являющихся потенциальными участниками фотоконкурса (Лицензиары) «Самая красивая страна» (далее - Фотоконкурс), организатором которого является Всероссийская общественная организация «Русское географическое общество» (ОГРН 1037858010970, ИНН 7812011023) (Лицензиат) (далее - Общество).
Принятием условий настоящего Лицензионного соглашения (акцептом) является загрузка фотографии на сайт фотоконкурса photo.rgo.ru (далее - сайт фотоконкурса).

Принимаю условия Положения о фотоконкурсе *

САРТСНА

Этот вопрос задается для того, чтобы выяснить, являетесь ли Вы человеком или представляете из себя автоматическую спам-рассылку.

Я не робот

гoCARTCNA
Конфиденциальность * Условия использования

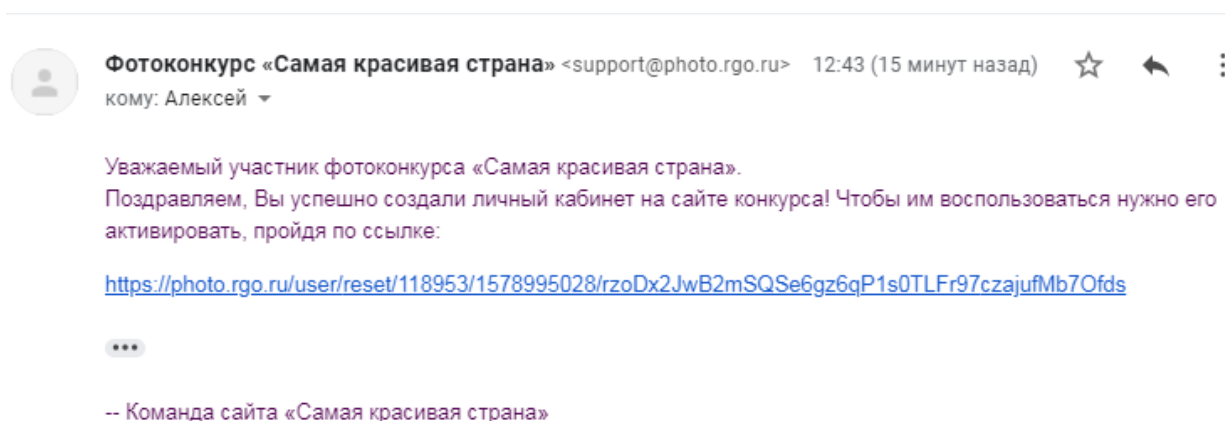
Регистрация

4. После успешного заполнения всех полей и нажатия кнопки “Регистрация” на сайте появится сообщение “Дальнейшие инструкции отправлены на указанный адрес электронной почты”.

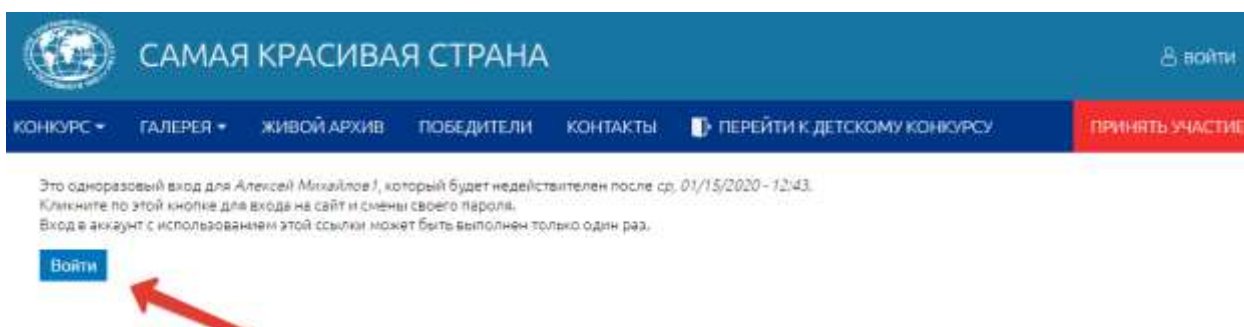


Второй этап регистрации

В этот же день необходимо проверить почту, найти письмо от support@photo.rgo.ru и перейти по ссылке для активации личного кабинета участника конкурса.



При активации ссылки мы попадаем на временную страницу активации личного кабинета. На этой странице необходимо кликнуть на кнопку "Войти".




Мы попадаем в личный кабинет, где проверяем личные данные, введенные на первом этапе регистрации, и задаем пароль. Пароль должен состоять из не менее 6 символов.

Внизу страницы нажимаем “Сохранить”. Регистрация успешно завершена!

Загрузка фотографий на конкурс

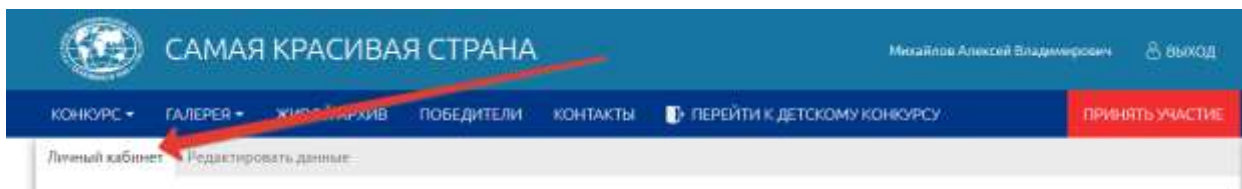
Фотографии подаются через личный кабинет пользователя. В период приема фотографий можно в свободном режиме свои фотографии заменять, редактировать описание и другие параметры.

Чтобы загрузить фотографию на сайт, нужно войти в свой личный кабинет <https://photo.rgo.ru/user>



и ввести свои имя пользователя (адрес электронной почты) и пароль.

В личном кабинете фотографии добавляются на вкладке “Личный кабинет”, используя кнопку “Добавить фото”, или используя кнопку “Принять участие”.



Мы попадаем на страницу добавления фотографии, на которой нужно задать название фотографии, описание и другие параметры.

1. Название должно быть лаконичным и содержать не более 50 символов.
2. В описании необходимо развернуто описать, что изображено на снимке, если на снимке животное, то следует указать его правильное видовое название. Указывается, занесен ли вид в Красную Книгу, использовалась ли приманка (если да, то какая), короткая история создания снимка, описание места, где он сделан. Если фотография обрабатывалась в программах, то следует кратко описать, какие операции со снимком были проведены.
3. Важно указать правильную номинацию, на которую подается фотография, описание номинаций можно посмотреть на сайте конкурса <https://photo.rgo.ru/page/12> Номинация выбирается из ниспадающего списка.
4. Фотографию загружаем в высоком разрешении, пригодном для широкоформатной печати, но не более 50 Мб.
5. В поле "Место съемки" пишем субъект Российской Федерации (область или край), в котором была произведена съемка, если снимок был в заповеднике, указываем его официальное название. Также можно указать ближайший населенный пункт и другую информацию

относительно места съемки. Например: “Красноярский край, Природный парк Ергаки, озеро Светлое”.

6. Релиз модели – это договор между фотографом и человеком, изображенным на фотографии (согласие модели на обнародование и дальнейшее использование фотографии фотографом). Релиз модели нужен в случае присутствия в кадре человека, где человек может себя узнать.

Некоторые номинации имеют свои особенности при загрузки на сайт, это номинации “Фотопроект” и “Живой архив”.

Фотопроект

Эта номинация отличается от других, сюда подаются не одиночные фотографии, а серия фотографий (от 4 до 10 работ), объединенных общей темой или изобразительным решением. Это могут быть: фотоочерк по тематике любой из номинаций конкурса, кадры из жизни дикого животного, визуальное исследование природного явления и т. д. Серия засчитывается как одна работа, и название, и описание необходимо дать для всей серии, а не к отдельным фотографиям фотопроекта.

Живой архив

Современные фотографии, повторяющие архивные фотографии. На специальной странице данной номинации (исходное историческое фото – “Выбрать”) нужно выбрать фотографию России конца XIX – первой половины XX века из архивов РГО и архивов партнеров номинации, которая была переснята автором в современном облике.

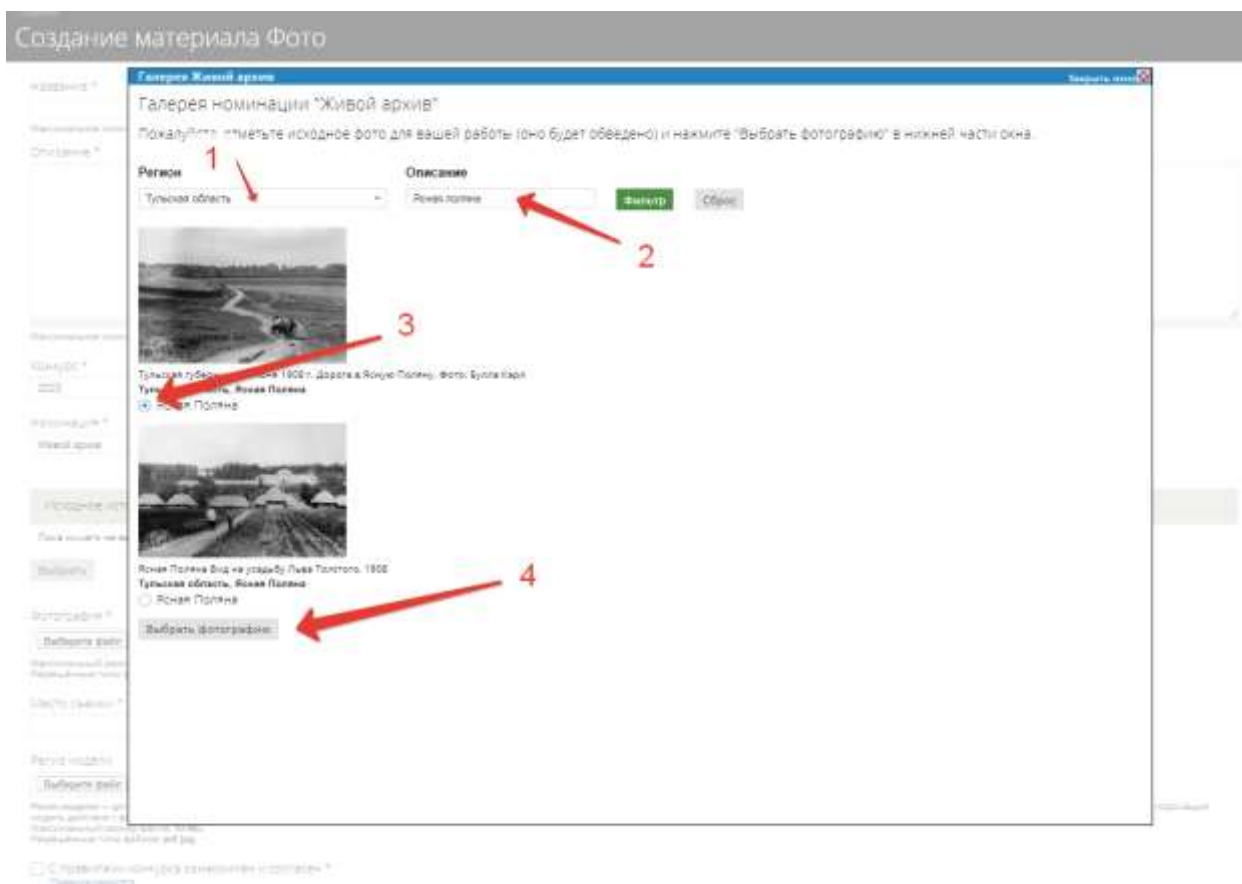
The screenshot shows the registration form for the 'САМАЯ КРАСИВАЯ СТРАНА' competition. The form is titled 'Живой архив' and includes the following fields and options:

- Название ***: Text input field.
- Описание ***: Text area for description.
- Номинация ***: Dropdown menu with 'Живой архив' selected.
- Исходное историческое фото ***: Section with a 'Выбрать' button, highlighted by a red arrow.
- Фотография ***: File upload section with 'Выберите файл', 'Файл не выбран', and 'Загрузить' buttons.
- Место съемки ***: Text input field.
- Релиз модели**: File upload section with 'Выберите файл', 'Файл не выбран', and 'Загрузить' buttons.

At the bottom of the form, there is a checkbox for 'Сравнивать конкурс обнародован и согласен *' and a 'Создать' button.

Появляется окно галереи номинации "Живой архив", на котором представлены все архивные фотографии. Чтобы быстрее найти фотографию, можно выбрать регион (1) или задать ключевое слово

(2). Когда фотография найдена, нужно выбрать ее, используя селектор (3), и нажать кнопку “Выбрать фотографию” (4) внизу окна галереи.



Затем следует загрузить современный вариант этой фотографии в поле “Фотография”.

